



Le Ponemos

el

Informe de Gestión 2
Trimestre de 2018

Diana Patricia Buenaventura J
Gerente

GESTIÓN MISIONAL



HOSPITAL

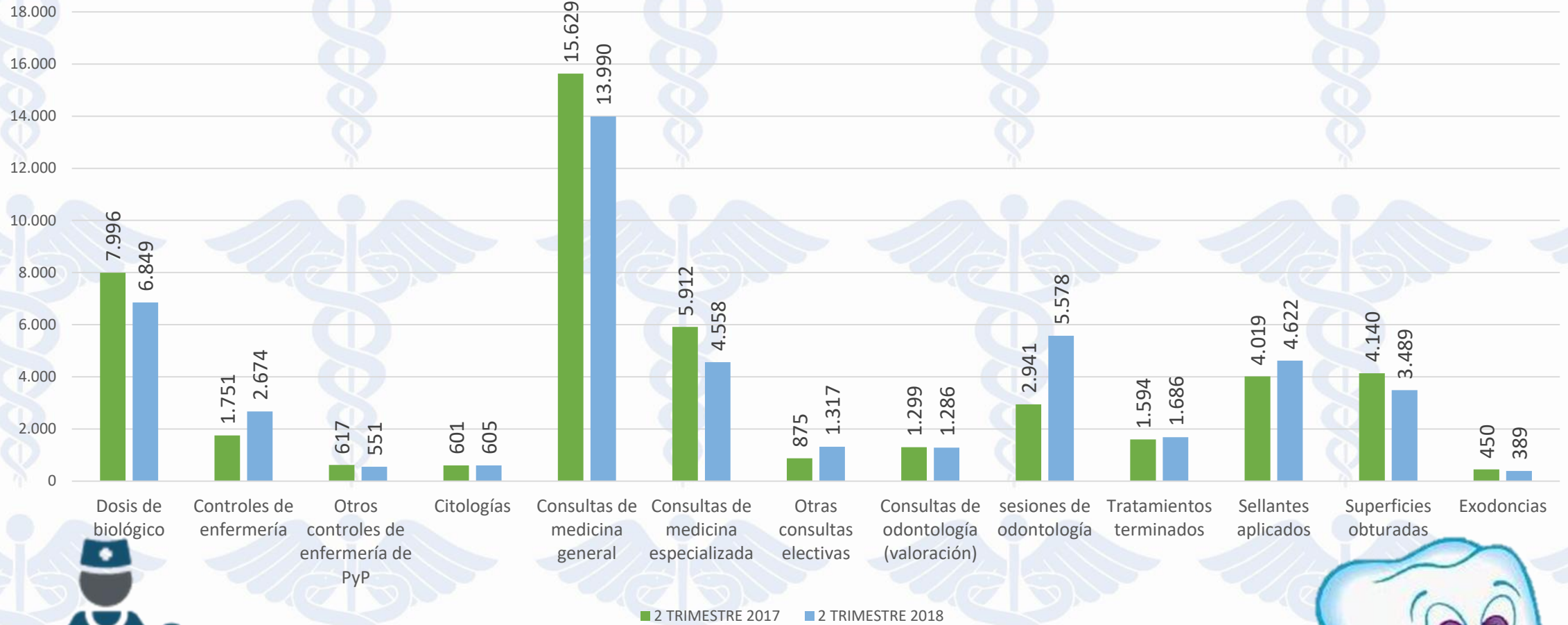
SAN JUAN BAUTISTA

Chaparral - Tolima





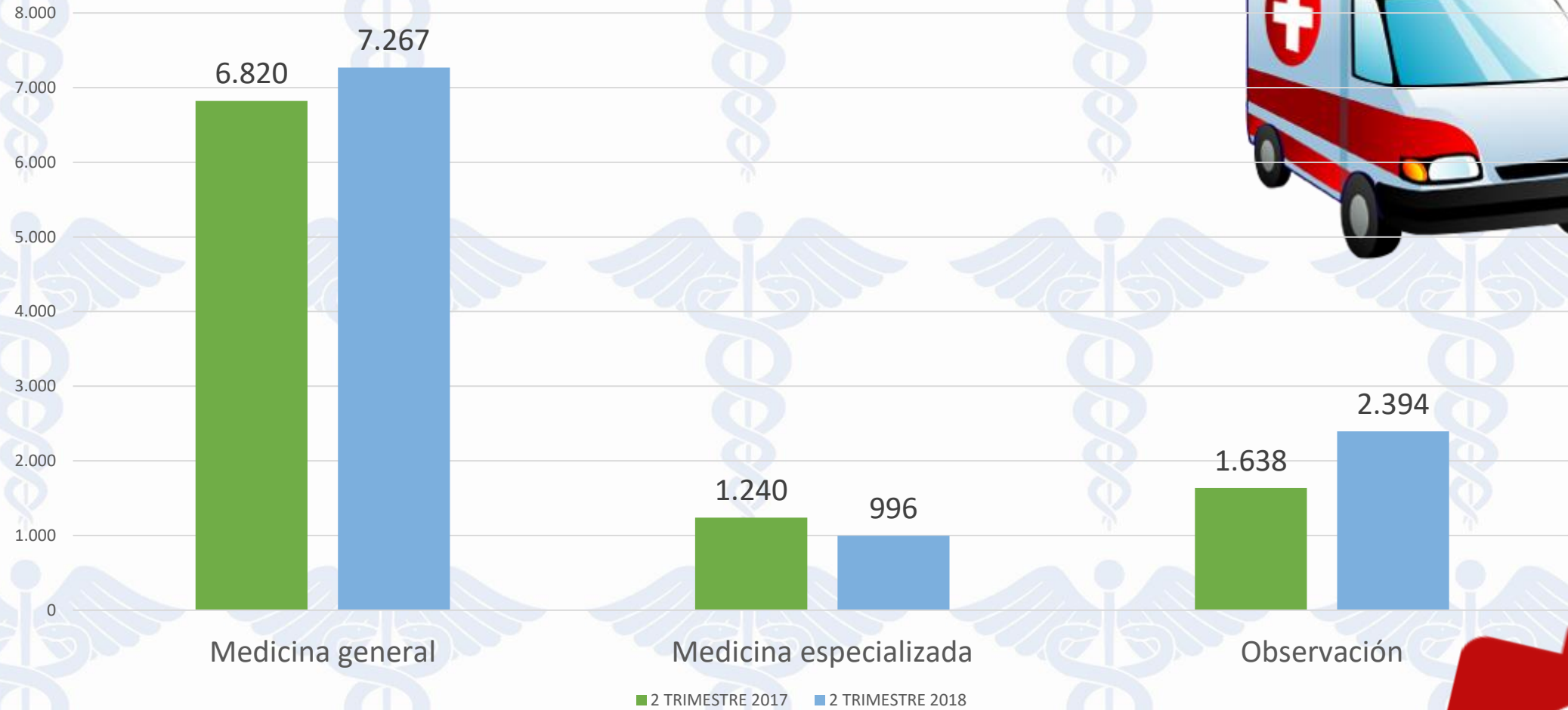
CONSULTA EXTERNA





HOSPITAL
SAN JUAN BAUTISTA E.S.E.
 Chaparral - Tolima

URGENCIAS



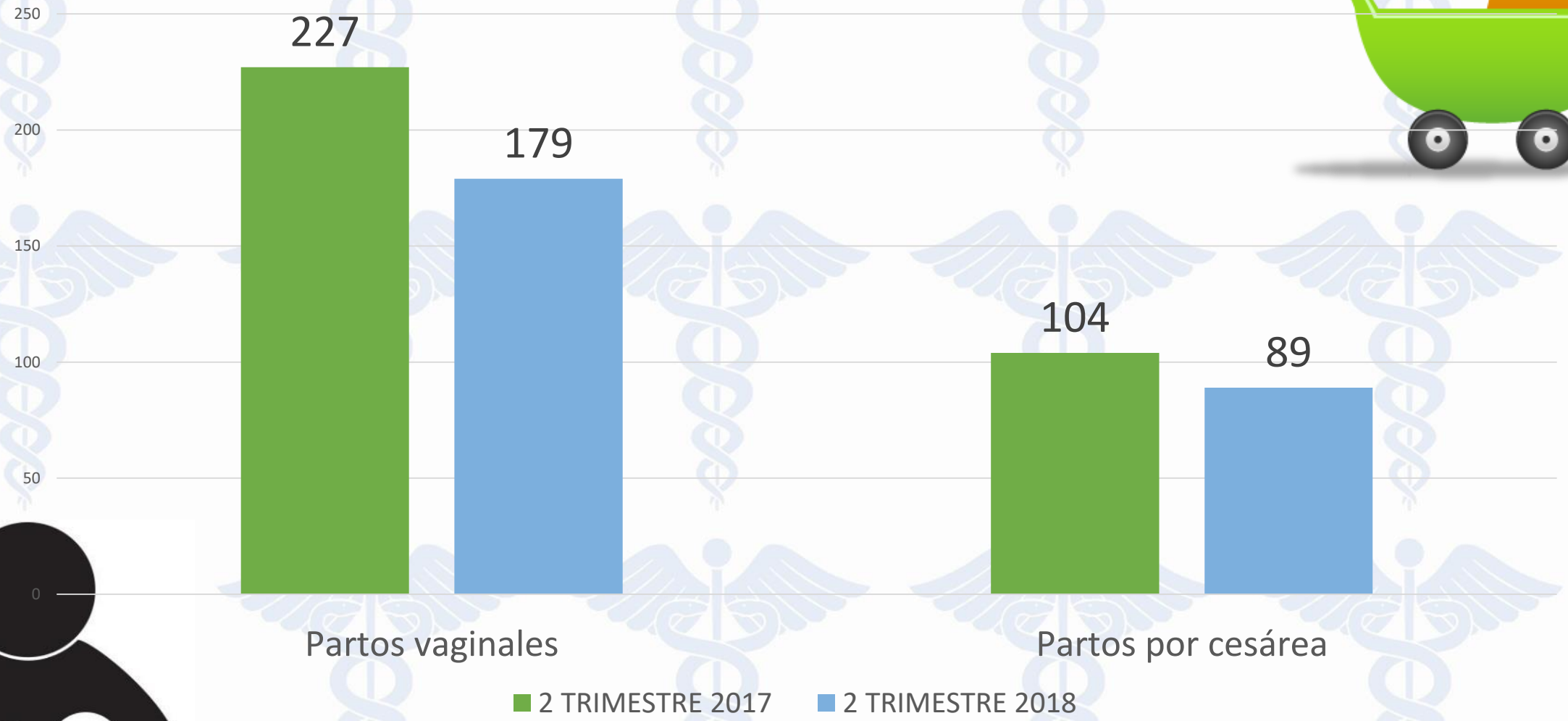
Chaparral - Tolima, Calle 11 entre Carrera 9 y 10
 PBX (8) 246 00 77

www.hospitalsanjuanbautista.gov.co



HOSPITAL
SAN JUAN BAUTISTA E.S.E.
 Chaparral - Tolima

PARTOS



Chaparral - Tolima, Calle 11 entre Carrera 9 y 10
 PBX (8) 246 00 77

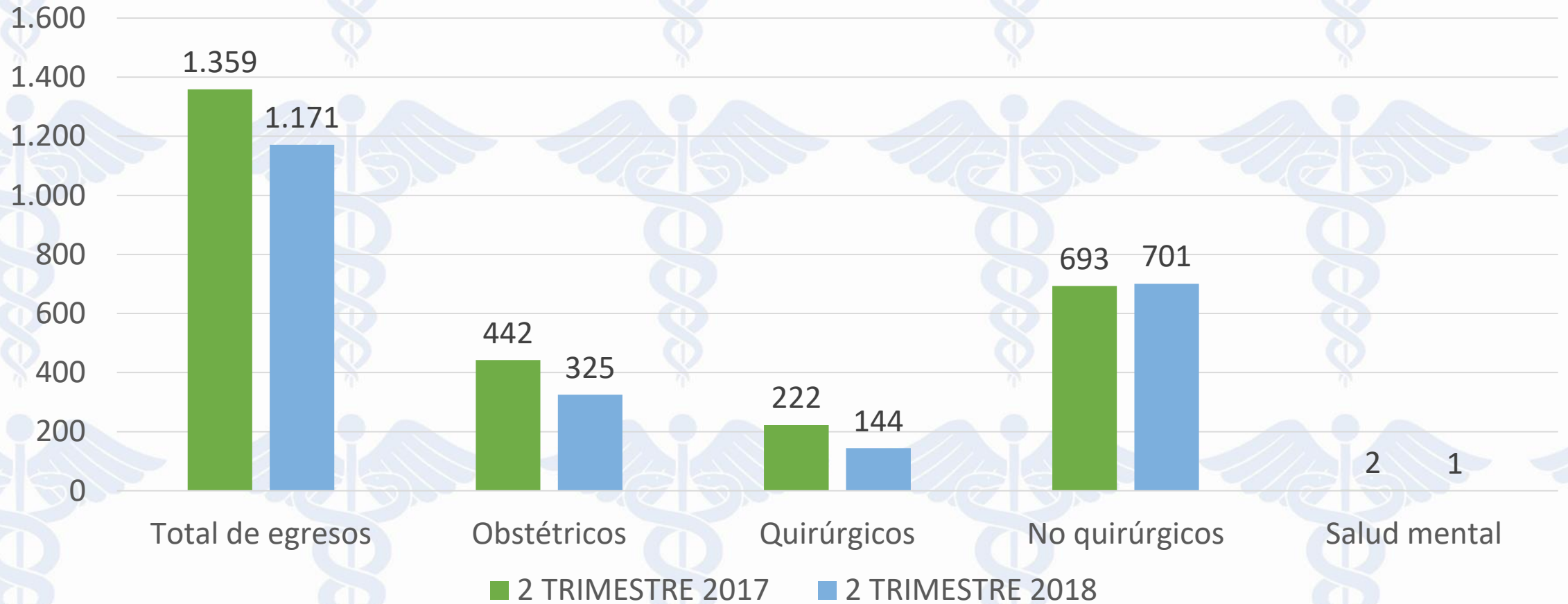
www.hospitalsanjuanbautista.gov.co



HOSPITALIZACIÓN

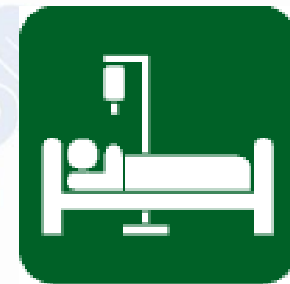


EGRESOS

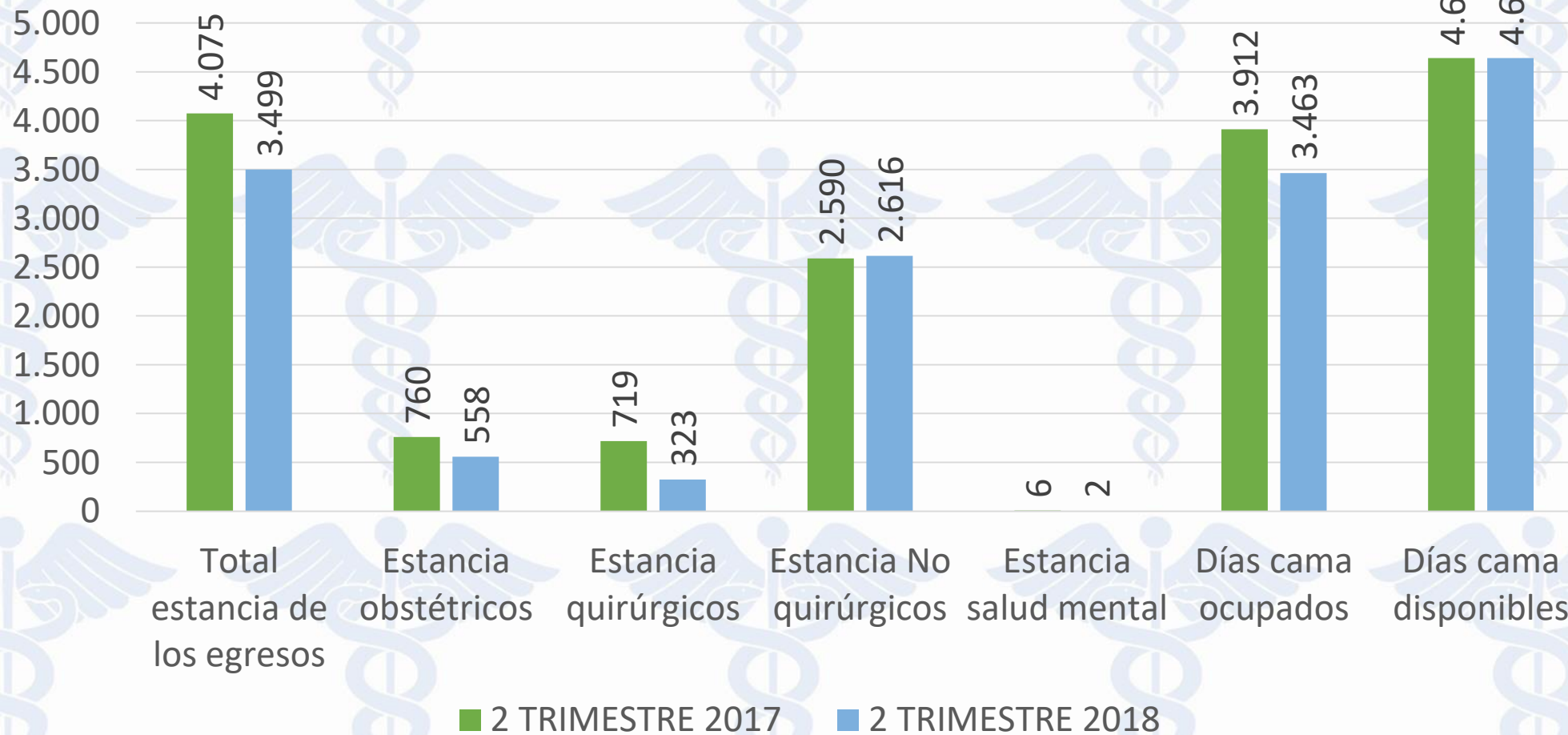




HOSPITALIZACIÓN

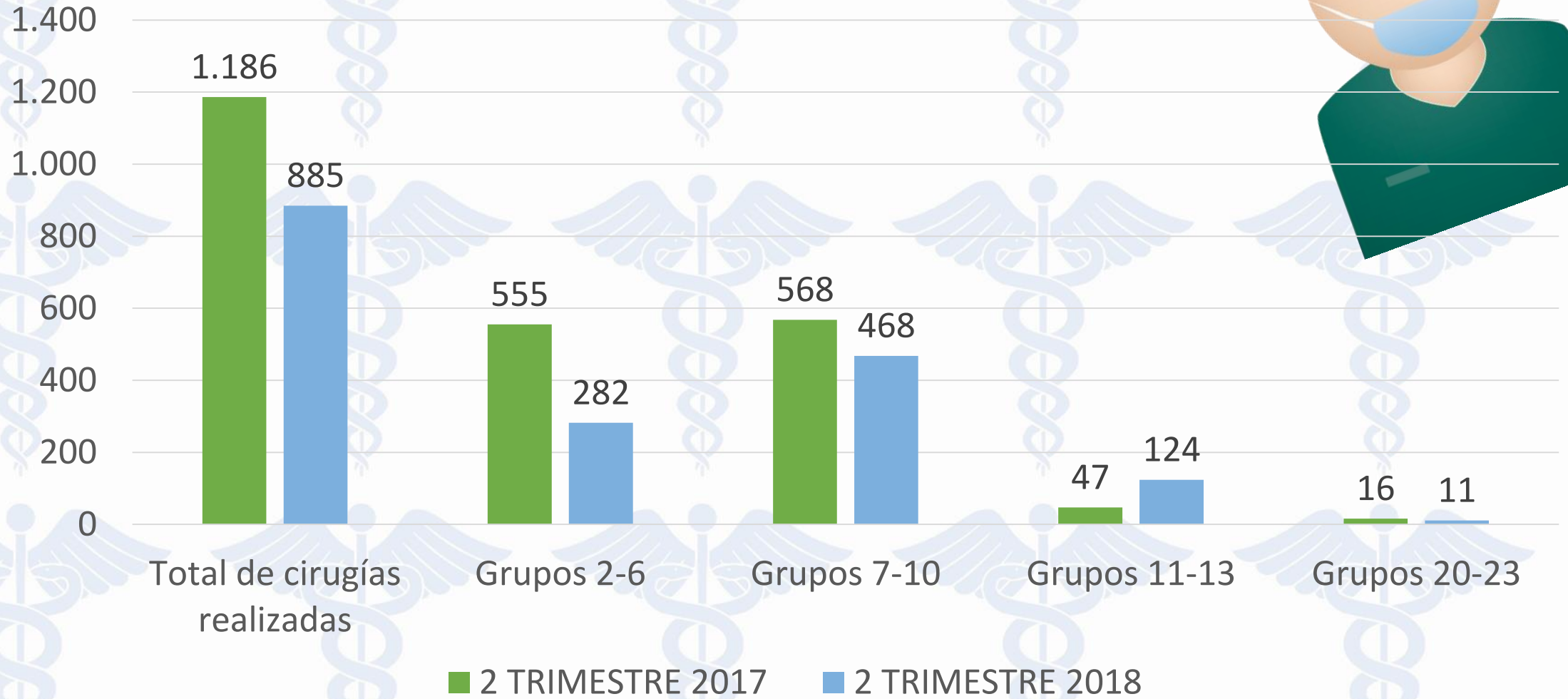


ESTANCIA



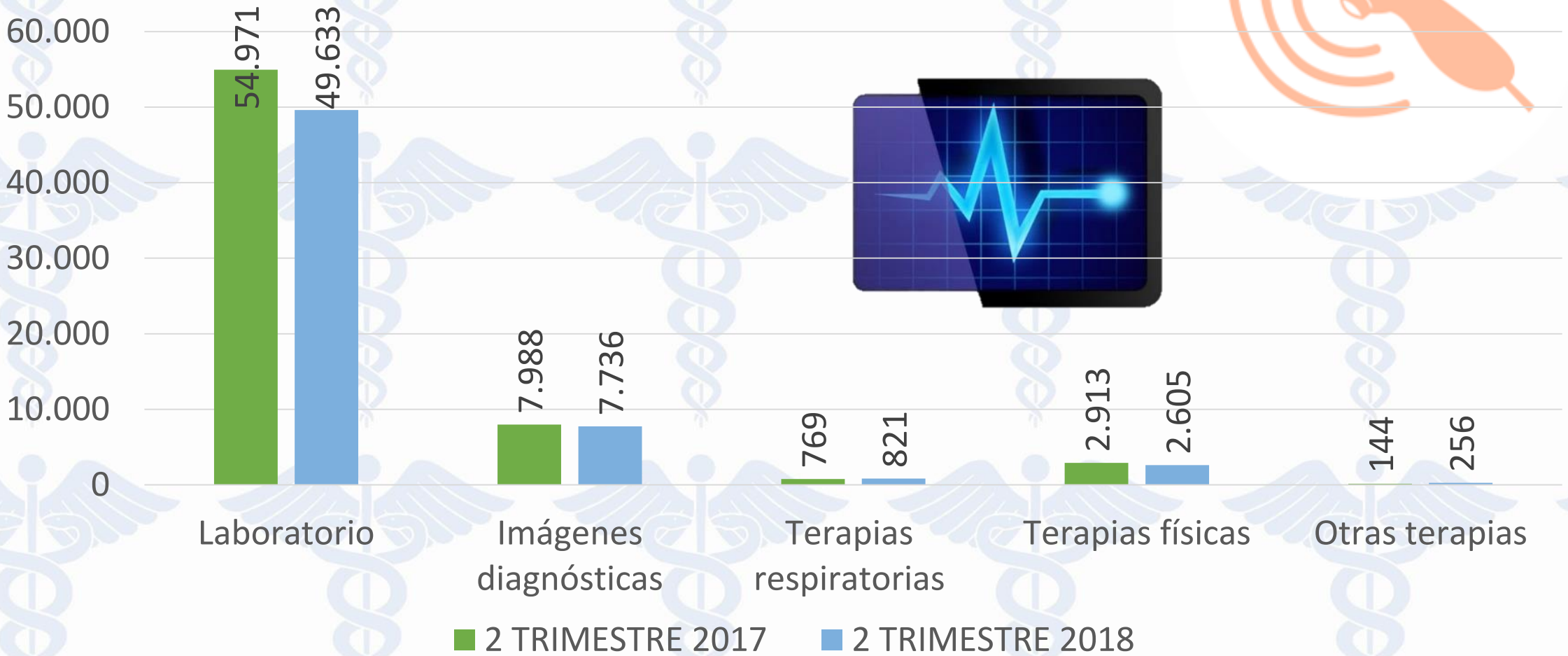


CIRUGÍA





APOYO DIAGNOSTICO Y TERAPÉUTICO



GESTIÓN FINANCIERA



HOSPITAL

SAN JUAN BAUTISTA

Chaparral - Tolima





HOSPITAL
SAN JUAN BAUTISTA E.S.E.
Chaparral - Tolima

AÑO 2018 RIESGO BAJO (RESOLUCIÓN 2249 DE 30 DE MAYO DE 2018)



Chaparral - Tolima, Calle 11 entre Carrera 9 y 10
PBX (8) 246 00 77

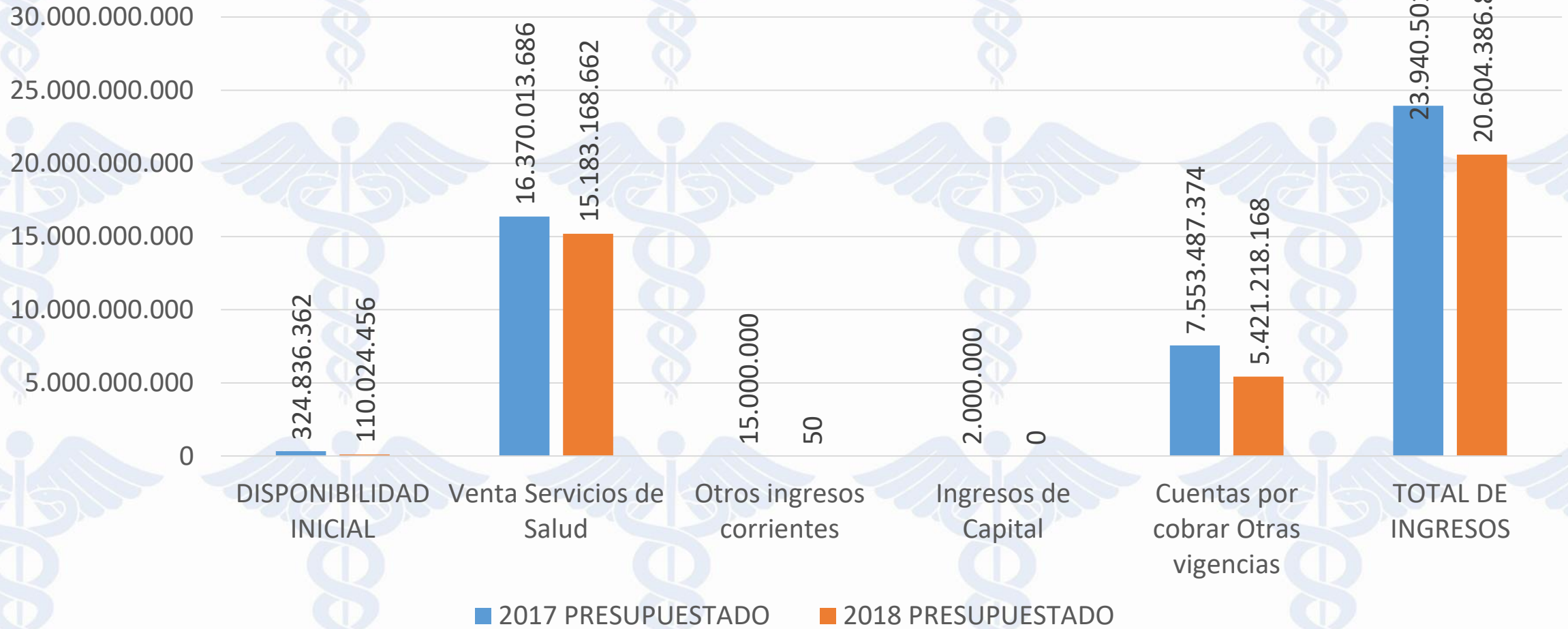
www.hospitalsanjuanbautista.gov.co

GESTIÓN
FINANCIERA



EJECUCIÓN DE INGRESOS

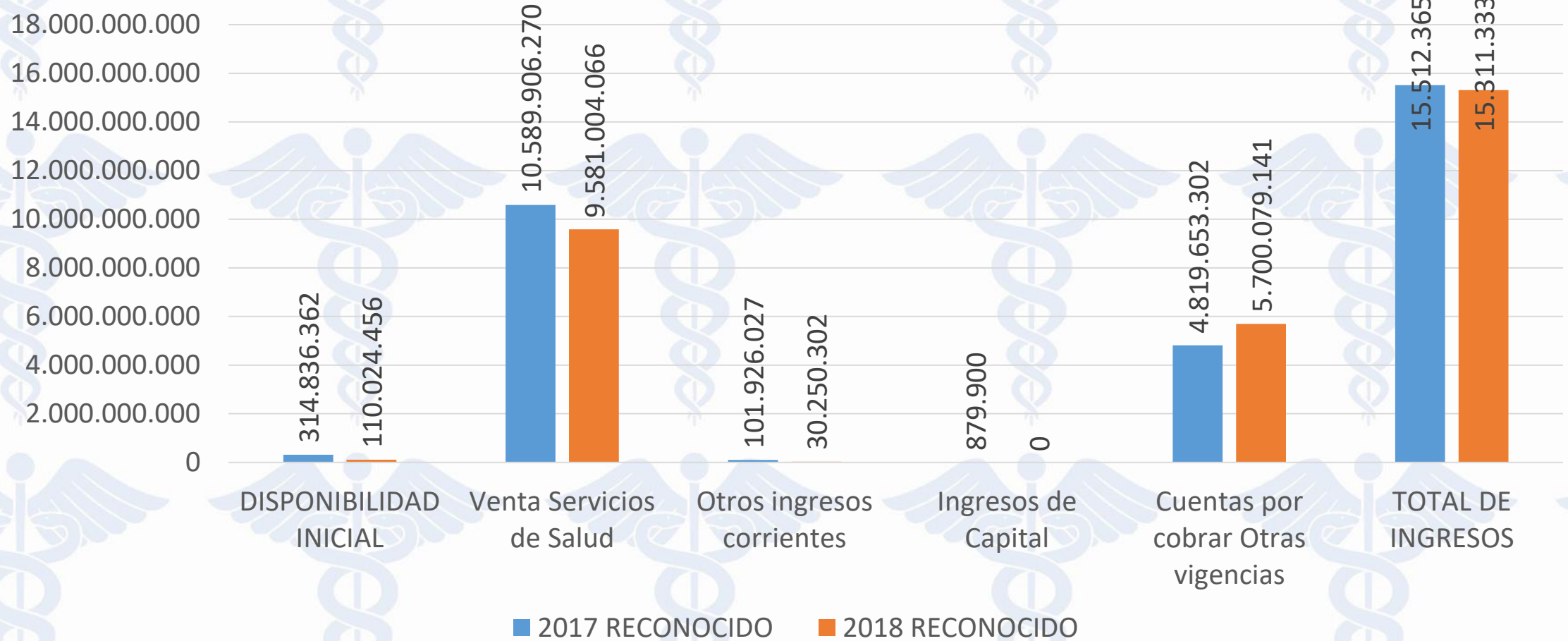
PRESUPUESTADO





EJECUCIÓN DE INGRESOS

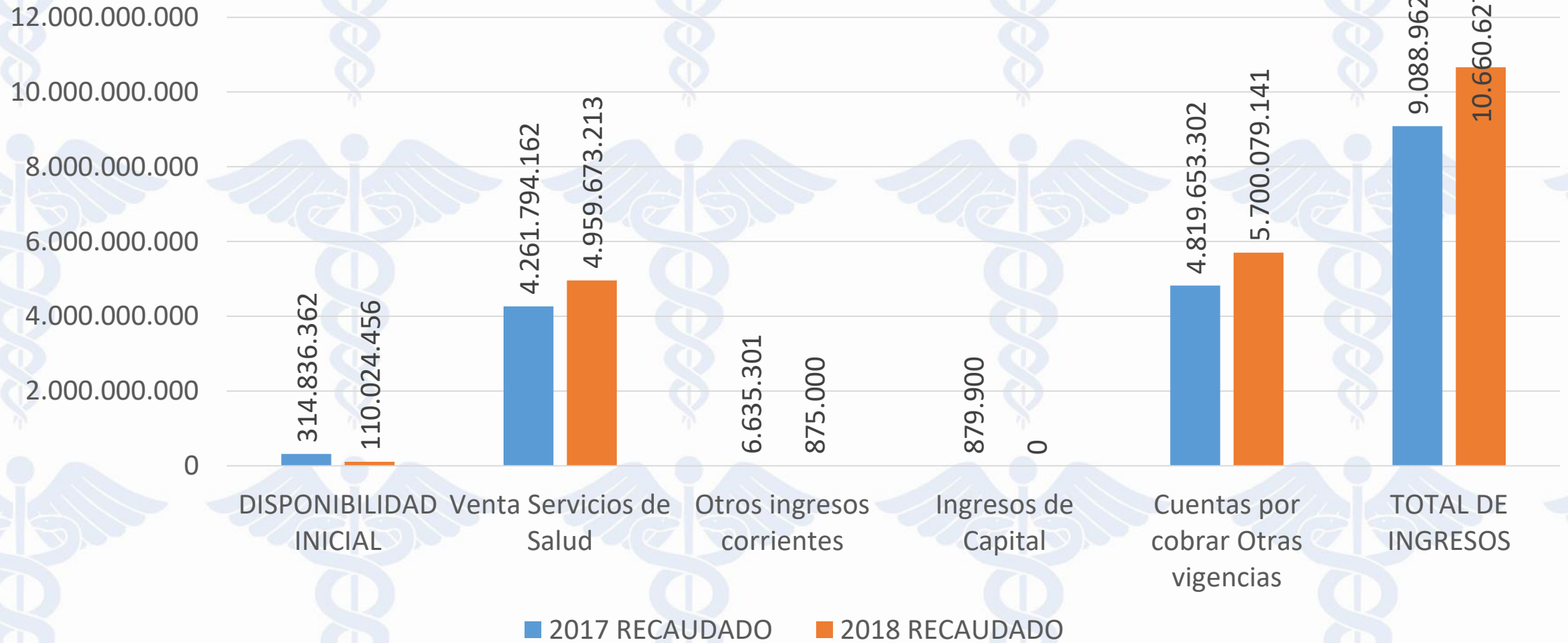
RECONOCIDO





EJECUCIÓN DE INGRESOS

RECAUDADO

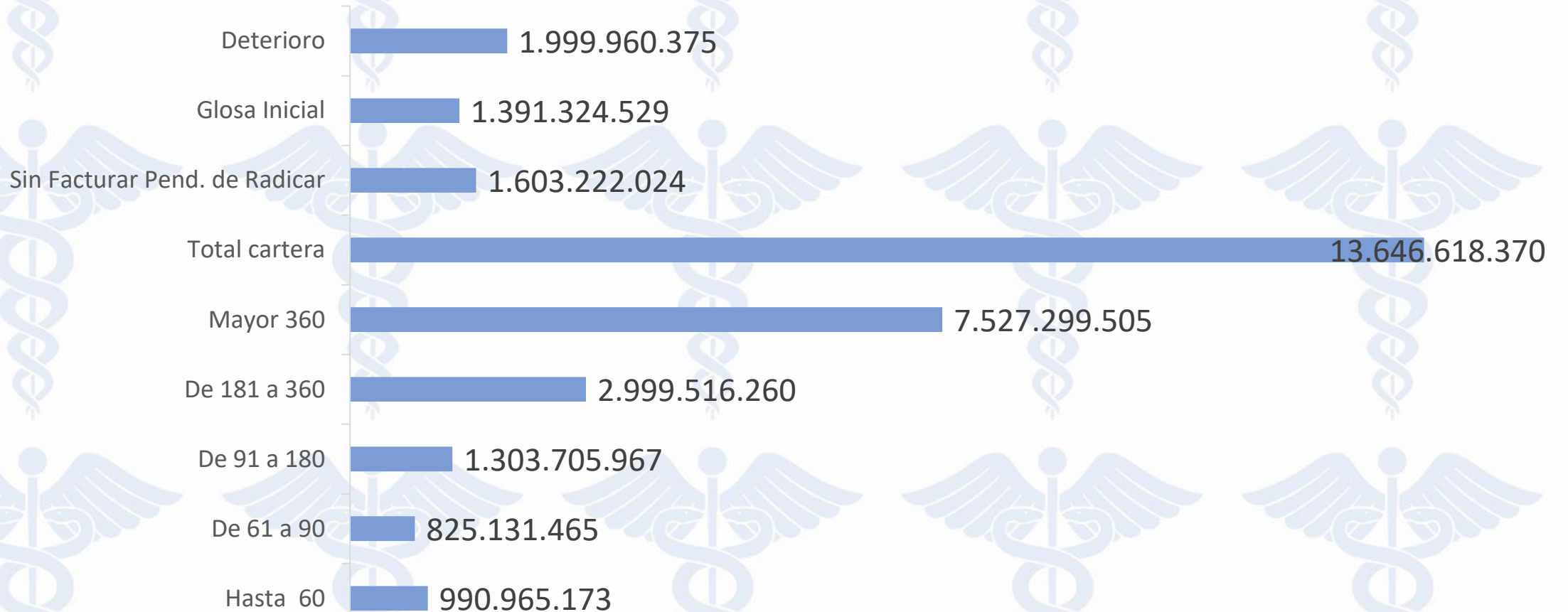


PORCENTAJE DE GLOSAS

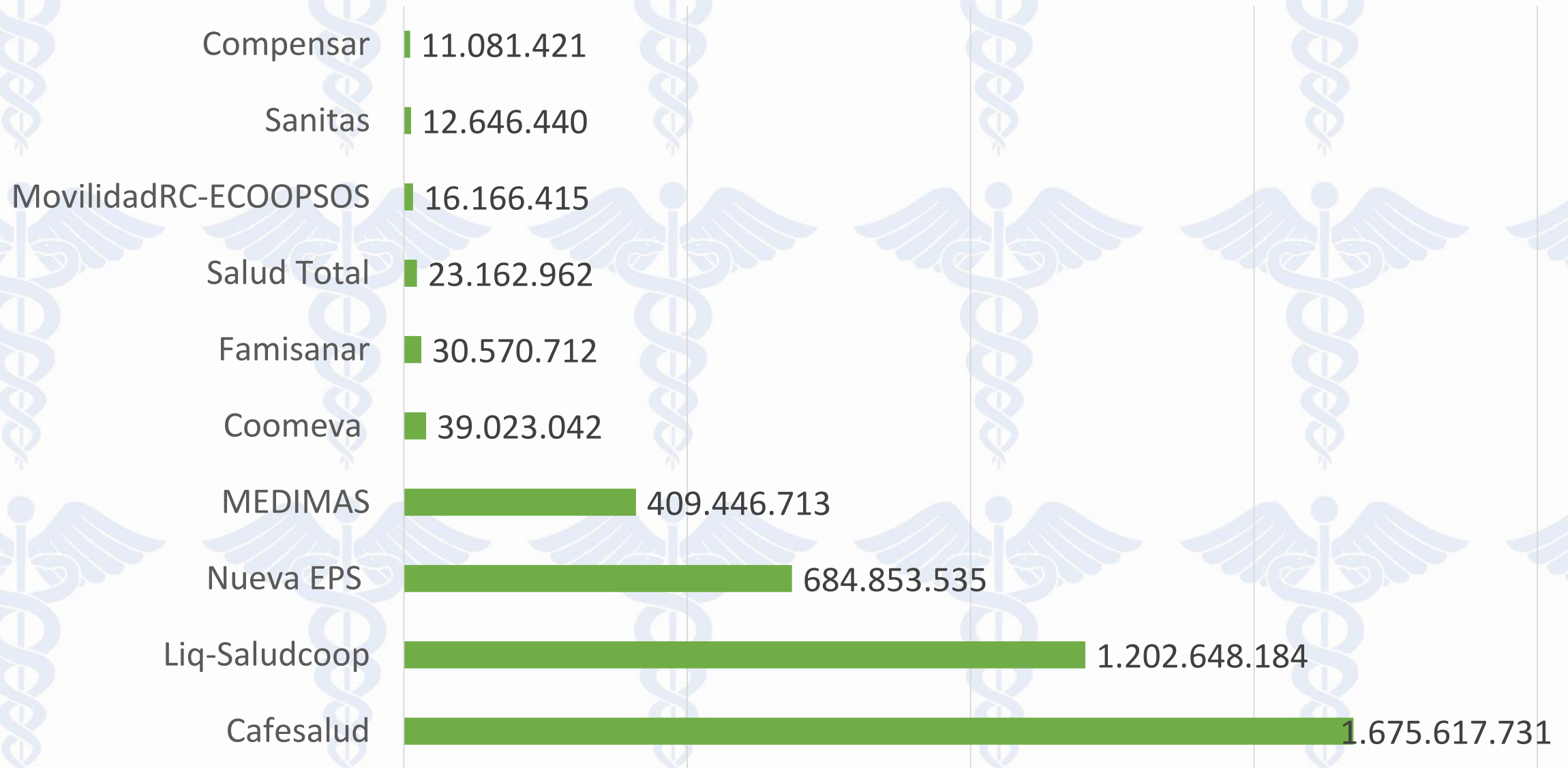
Concepto	Facturado 2017	Glosado 2017	Objetado 2017	Facturado 2018	Glosado 2018	Objetado 2018	% GLOSA 2017	% Objeción 2017	% GLOSA 2018	% Objeción 2018
Régimen Contributivo	1.719.770.532	2.129.065	352.440.767	1.599.799.717	0	350.888.579	0,12%	20,49%	0,00%	22%
Régimen Subsidiado	7.385.315.953	10.086.614	2.525.214.091	6.409.444.182	383.489	777.308.312	0,14%	34,19%	0,01%	12%
Población Pobre en lo No Cubierto con Subsidios a la Demanda	249.492.573	0	0	345.651.066	0	55.814.988	0,00%	0,00%	0,00%	16%
...Población Pobre no afiliada al Régimen Subsidiado	0	0	0	345.651.066	0	55.814.988			0,00%	16%
SOAT (Diferentes a ECAT)	317.853.550	2.613.363	229.529.730	192.898.543	0	171.495.811	0,82%	72,21%	0,00%	89%
ADRES (Antes FOSYGA)	50.640.828	0	65.722.828	42.748.049	0	0	0,00%	129,78%	0,00%	0%
Plan de intervenciones colectivas (antes PAB)	0	0	0	10.000.000	0	0			0,00%	0%
Otras Ventas de Servicios de Salud	866.832.834	6.456.672	538.178.373	980.462.509	0	35.816.839	0,74%	62,09%	0,00%	4%
Total venta de servicios de salud	10.589.906.270	21.285.714	3.711.085.789	9.581.004.066	383.489	1.391.324.529	0,20%	35,04%	0,00%	15%

CUENTAS POR COBRAR

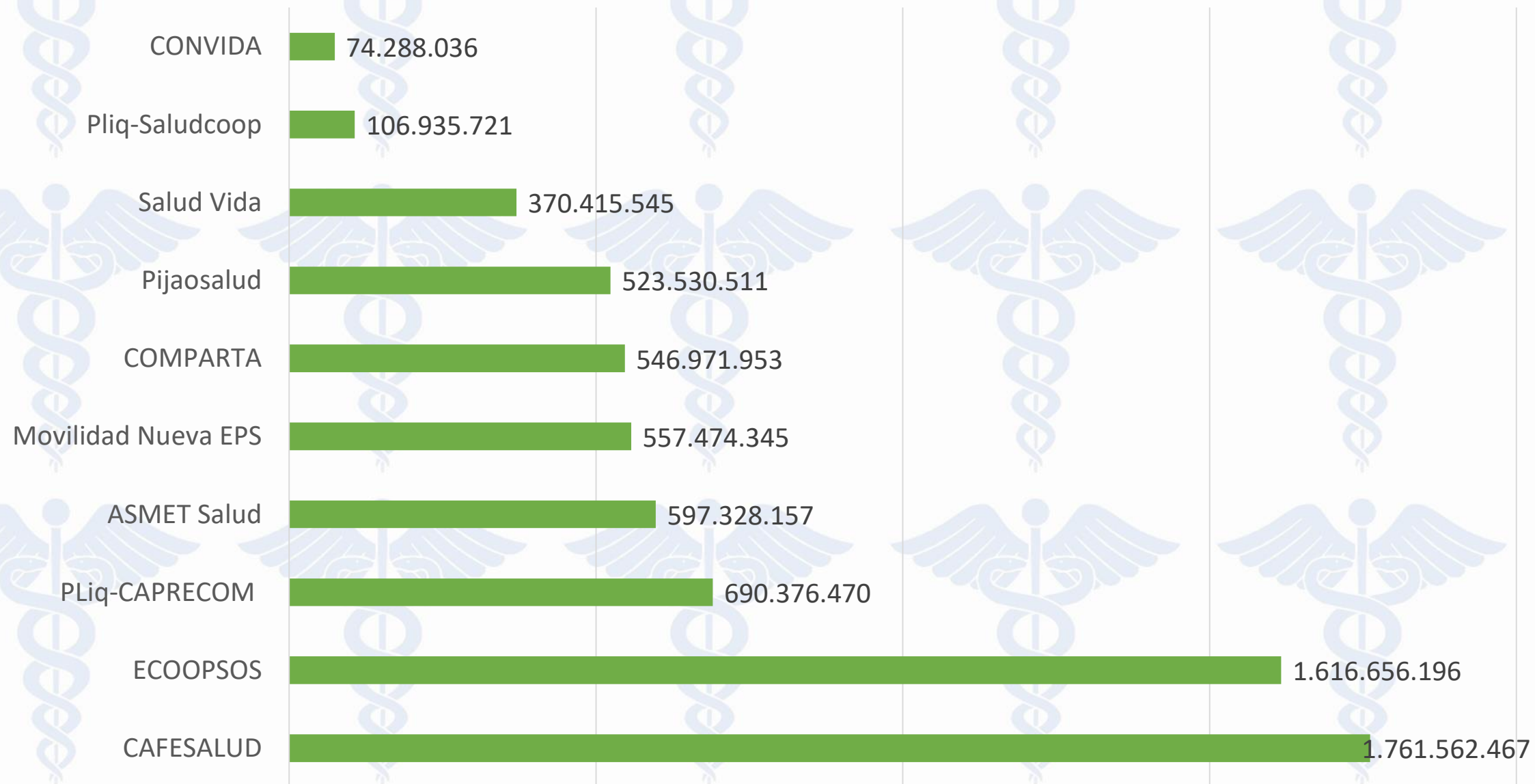
TOTAL CARTERA



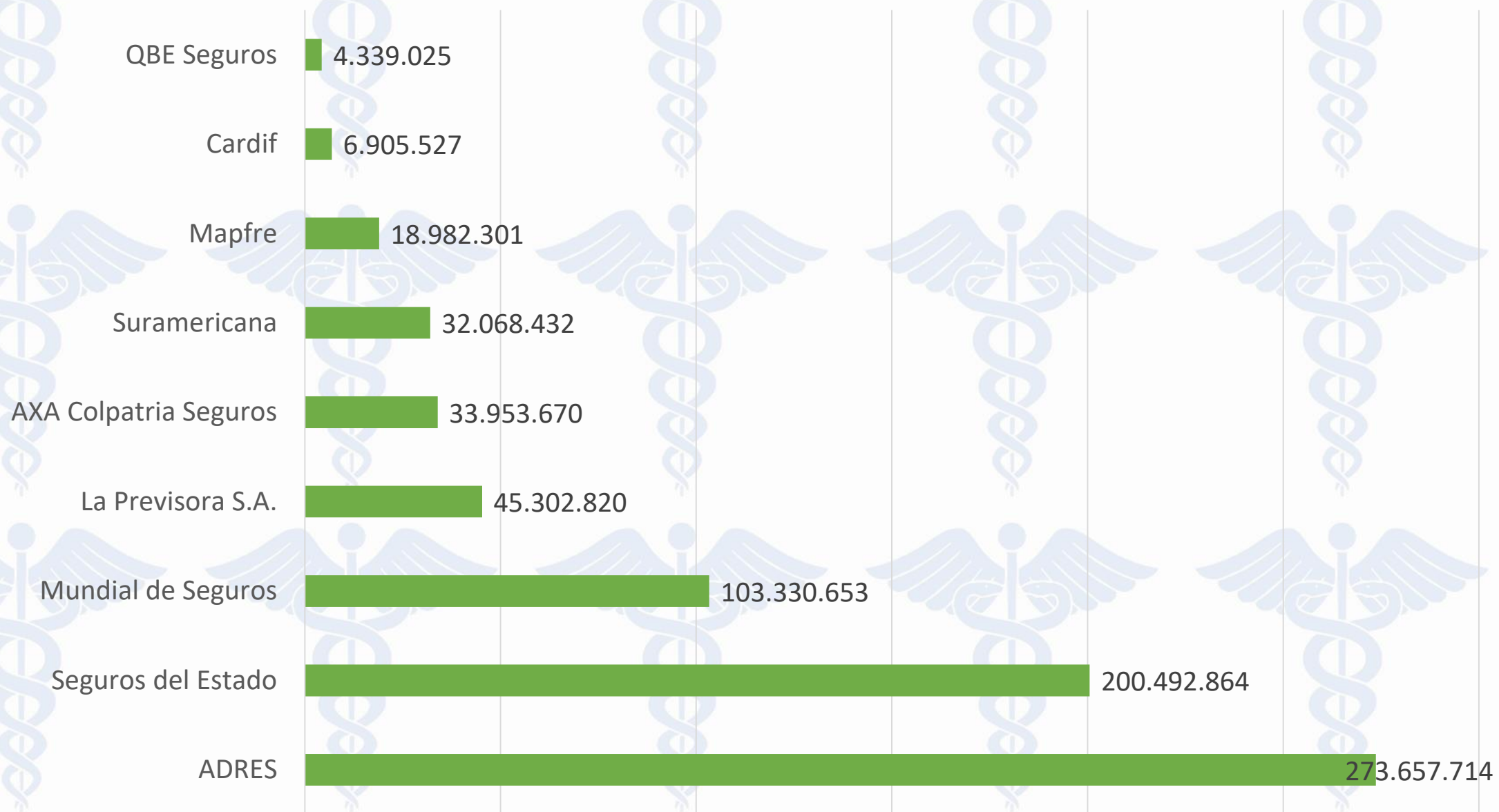
PRINCIPALES DEUDORES CONTRIBUTIVO



PRINCIPALES DEUDORES SUBSIDIADO

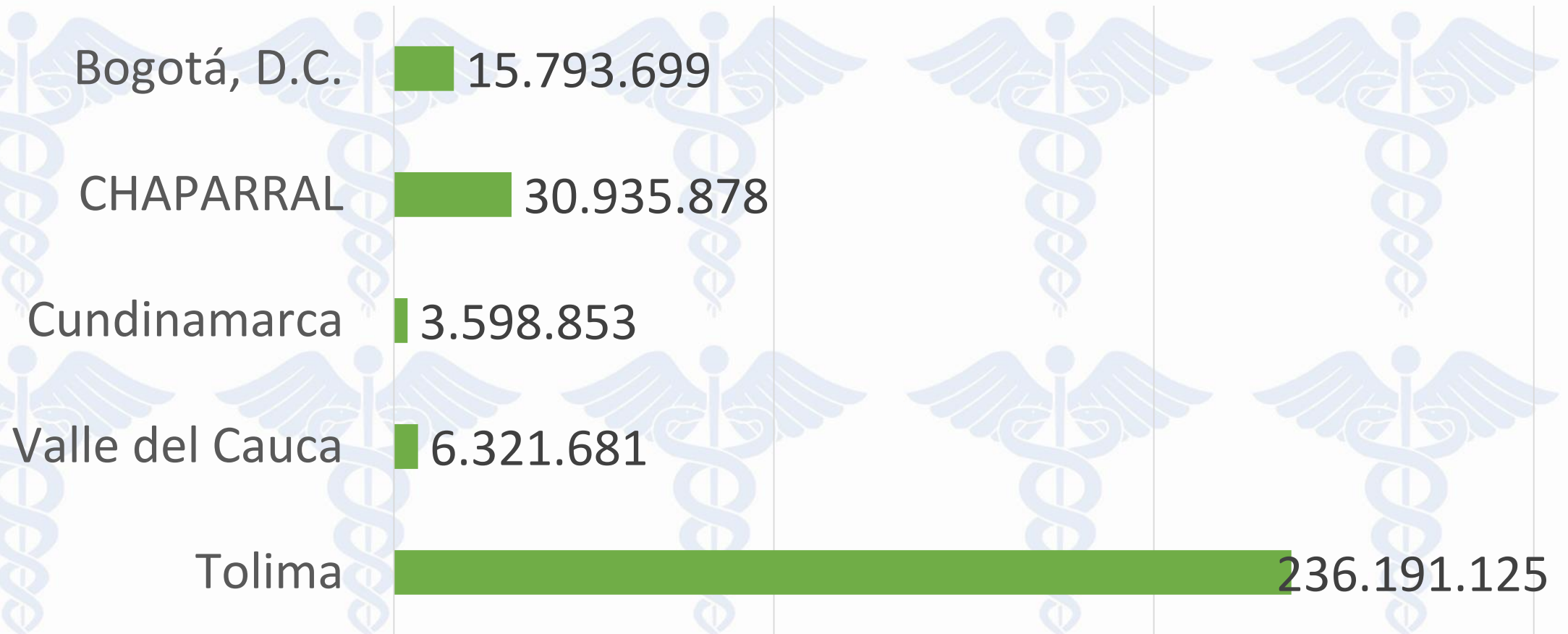


PRINCIPALES DEUDORES SOAT



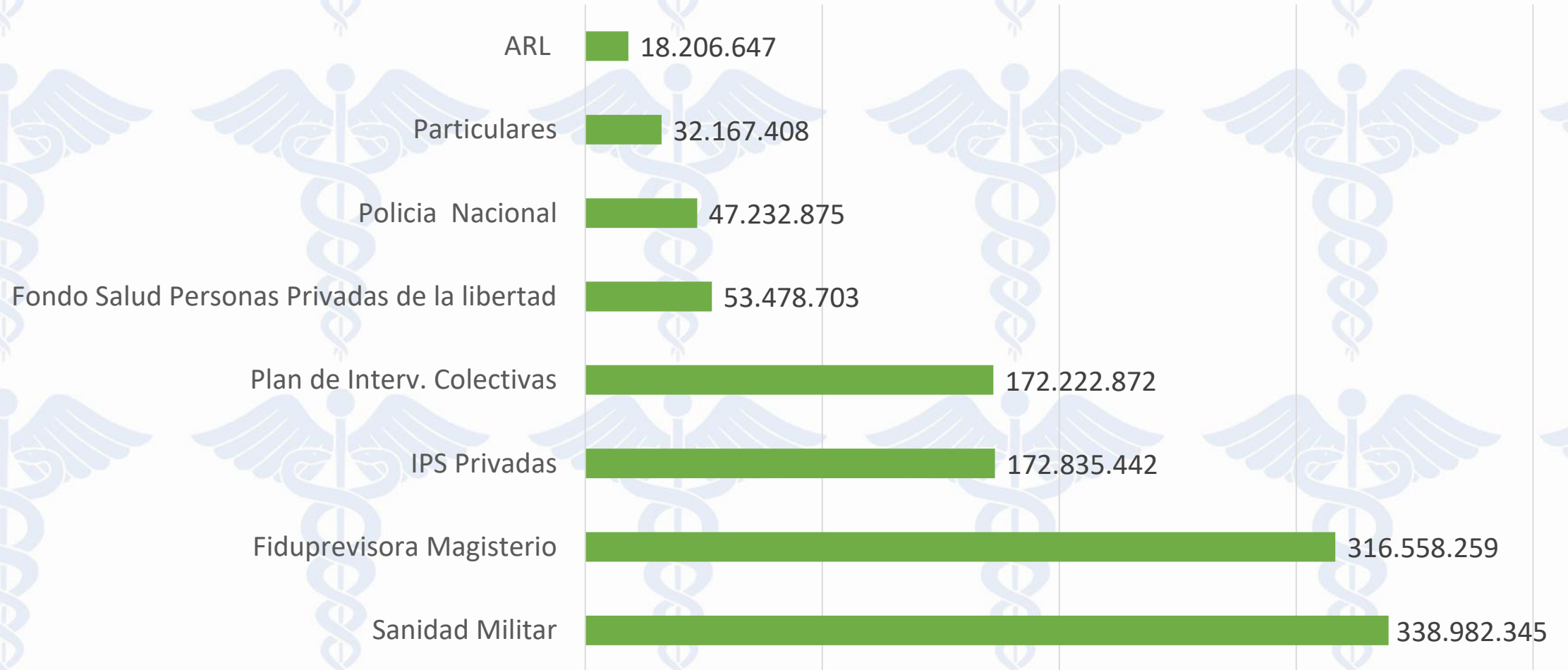
PRINCIPALES DEUDORES SECRETARIAS

SECRETARIAS



PRINCIPALES DEUDORES SECRETARIAS OTROS DEUDORES

OTROS DEUDORES

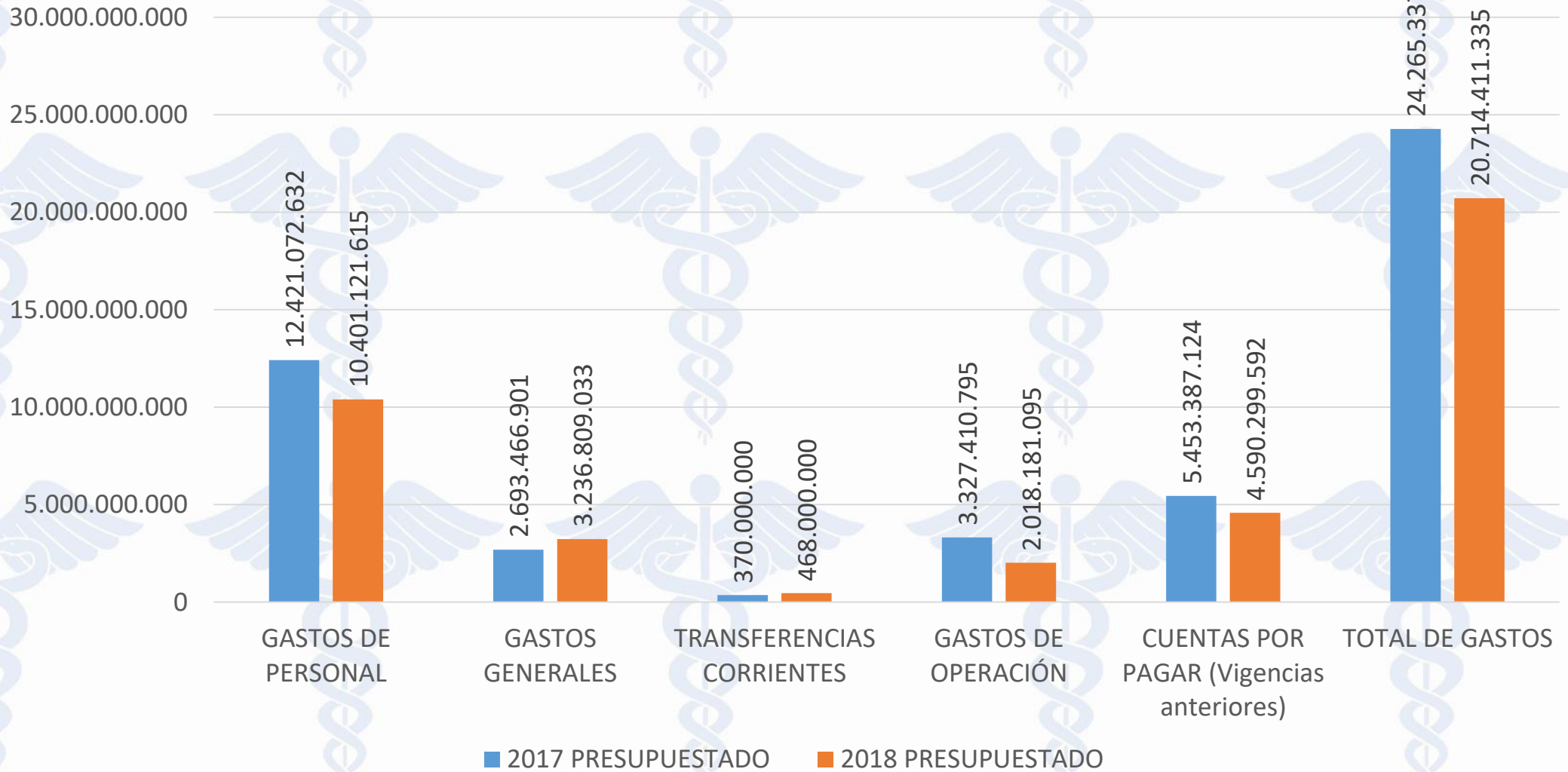


CUENTAS POR COBRAR JUN 2017 Vs JUN 2018

	Hasta 60	De 61 a 90	De 91 a 180	De 181 a 360	Mayor 360	Total cartera	Pend. de Radicar
TOTAL 2018	990.965.173	825.131.465	1.303.705.967	2.999.516.260	7.527.299.505	13.646.618.370	1.603.222.024
TOTAL 2017	1.198.277.141	1.095.344.013	2.394.927.529	3.859.761.251	12.976.915.400	21.525.225.334	1.667.271.124
VARIACIÓN A	-207.311.968	-270.212.548	-1.091.221.562	-860.244.991	-5.449.615.895	-7.878.606.964	-64.049.100
%	-17%	-25%	-46%	-22%	-42%	-37%	-4%

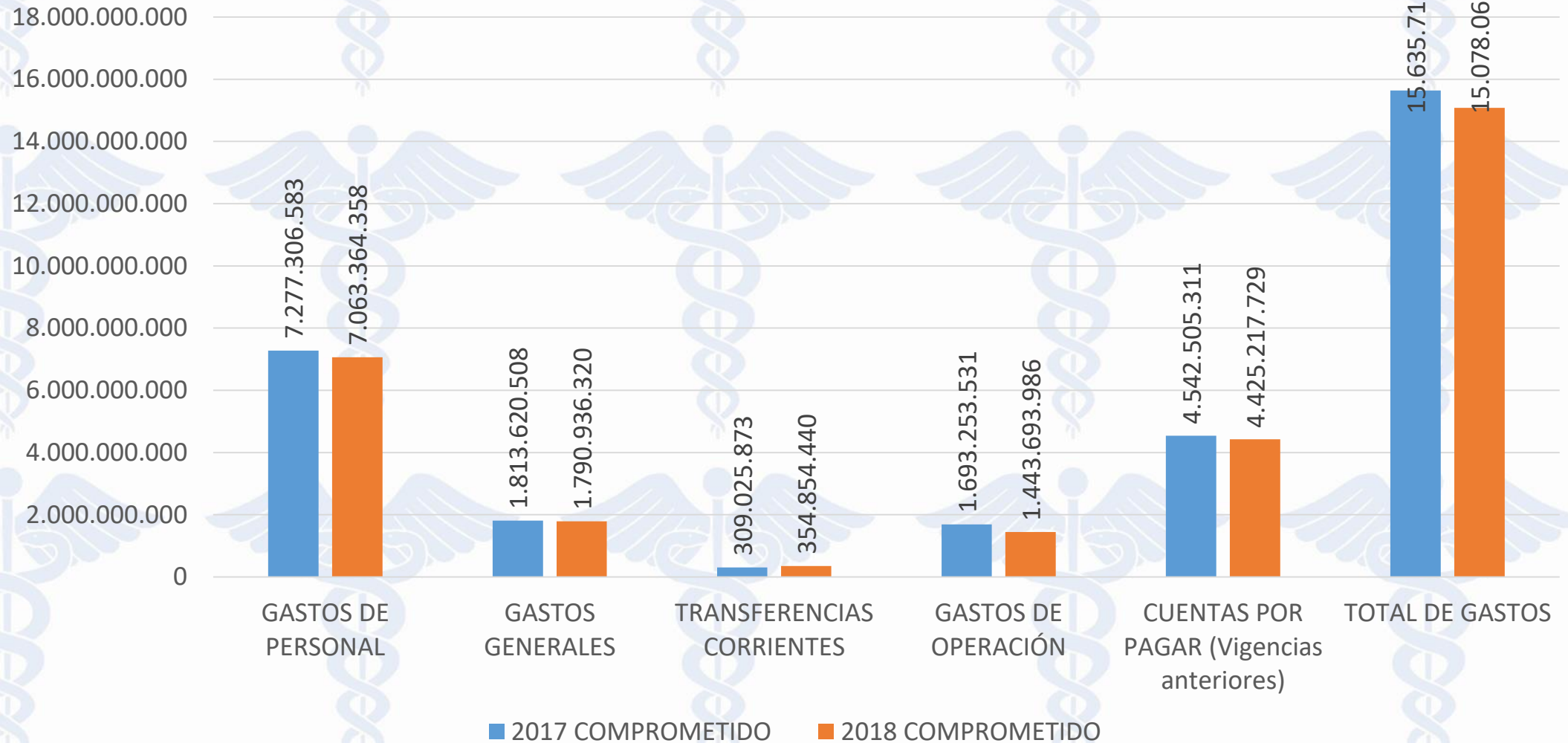
GASTOS

PRESUPUESTADO



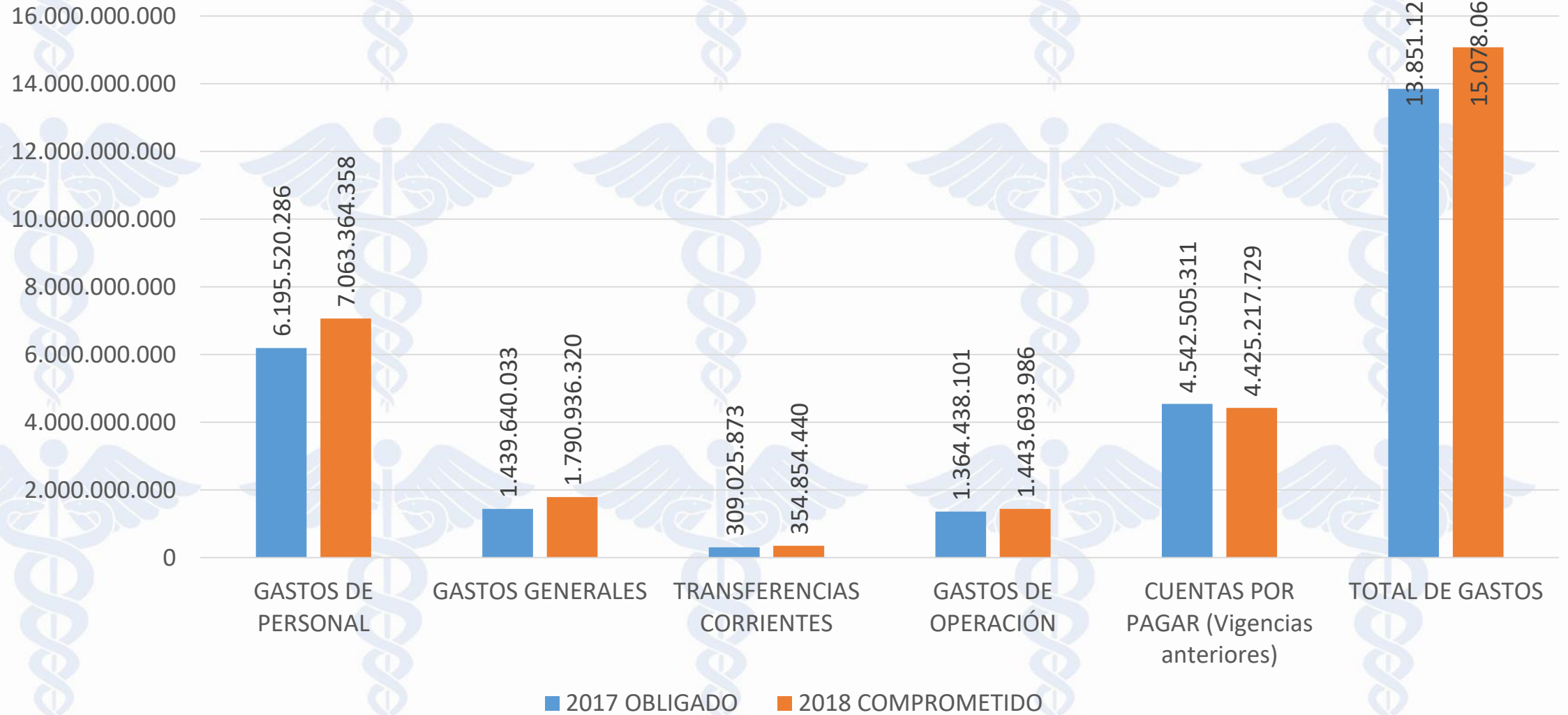
GASTOS

COMPROMETIDO



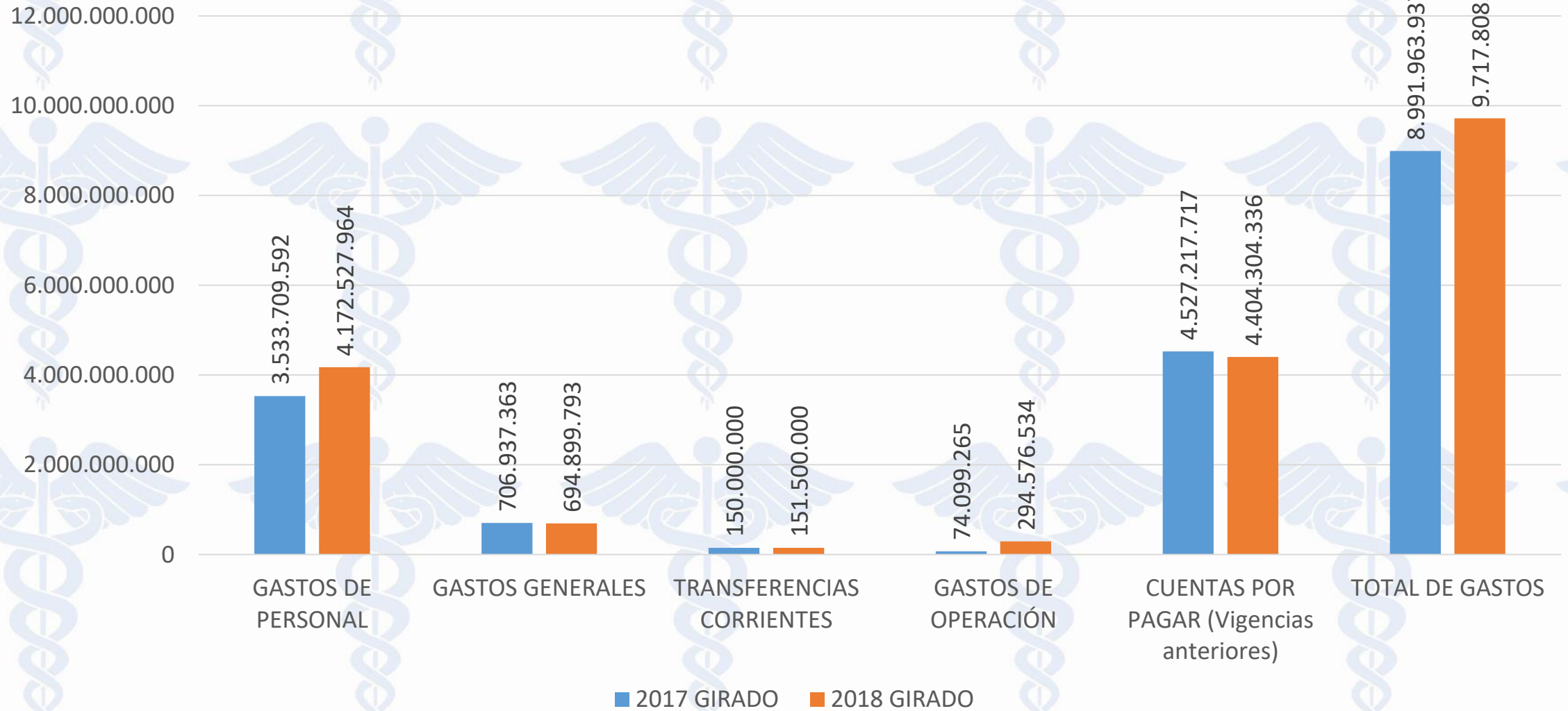
GASTOS

OBLIGADO



GASTOS

GIRADO



INDICADORES CALIDAD



HOSPITAL

SAN JUAN BAUTISTA

Chaparral - Tolima



Datos	2 TRIMESTRE 2017	2 TRIMESTRE 2018	% VARIACIÓN
Días de espera para consulta de medicina general	1	2	100%
Días de espera para cirugía electiva	14	10	-29%
Días de espera para consulta de odontología	1	1	0%
Evaluación de la satisfacción del usuario	1200	759	-37%
Satisfacción en consulta externa	916	667	-27%
Proporción de usuarios satisfechos en consulta externa	76%	88%	16%
Quejas recibidas	36	44	22%
Quejas resueltas	33	35	6%
% de Quejas resueltas	92%	80%	-13%
Cirugías programadas	373	431	16%
Cirugía Cancelada	8	9	13%
% Cancelación de cirugía	2,14%	2,09%	-3%
No. de infecciones intrahospitalarias	2	4	100%
% de Infección Intra Hospitalaria	0,66	0,5	-24%
Muertes intrahospitalarias < 48 horas	2	3	50%
Muertes intrahospitalarias > 48 horas	5	8	60%
Total, Muertes intrahospitalarias	7	11	57%
% de Mortalidad intrahospitalaria	0,51	0,95	86%

TALENTO HUMANO



HOSPITAL

SAN JUAN BAUTISTA

Chaparral - Tolima



TIPO DE VINCULACIÓN		2017	2018
Empleados Públicos	Periodo Fijo	8	8
	Libre Nombramiento y Remoción		
	Carrera Administrativa	25	25
	Vacantes	37	37
	Provisionalidad	27	27
	Total, Empleados Públicos	97	97
	Trabajadores Oficiales	Trabajadores Oficiales	5
	Total, Planta	102	102
Supernumerarios	Administrativos	35	49
	Asistenciales	117	133

PROYECTOS EN CURSO



HOSPITAL

SAN JUAN BAUTISTA

Chaparral - Tolima



NOMBRE DEL PROYECTO	AVANCE DICIEMBRE 2017	VALOR TOTAL
Estudios y diseños necesarios para la reposición de la infraestructura hospitalaria (vigencia 2015)	Se solicitó reunión con Ministerio y Secretaria de salud para definir acciones para la revisión de los estudios.	\$1.155.000.000
Adecuación y mejoramiento del área de pediatría de la ese	Se realizo inspección para la entrega del contratista a la Alcaldía municipal, se encuentra pendiente la entrega de la obra por parte de la alcaldía al hospital junto con planos y llaves de las áreas	\$145.934.435
Adquisición unidad medico odontológico móvil	Proyecto radicado en el departamento de Tolima para gestión de Recursos	336.000.000
Construcción del nuevo hospital san juan bautista	Se encuentra en proceso de ajuste de diseños respecto a PMA aprobado.	\$33.000.000.000
Adecuación del servicio farmacéutico del hospital	se realizaron los diseños y presupuesto del proyecto, se encuentra en construcción de MGA para gestión de recursos	\$100.000.000
Adquirir equipos para los servicios de obstetricia, ambulatorios hospitalarios y quirúrgicos	Se radico proyecto para gestión de recursos en la Agencia de Renovación del territorio, proyecto en estudio	\$700.000.000
Adquisición unidad medico odontológico móvil	Se radico proyecto para gestión de recursos en la Agencia de Renovación del territorio, proyecto en estudio	336.000.000
Adquisición de equipos para la prestación de los servicios de uci neonatal en la ese	Proyecto en construcción y gestión de recursos	\$1.100.000.000
Dotación y adquisición de equipos médicos y biomédicos	Proyecto en construcción radicado en plan bienal	\$3.044.012.000
Adecuación y dotación de la unidad de cuidado intermedio adulto	Proyecto en construcción radicado en plan bienal	\$1.031.460.000
Remodelación centros y puestos de salud del área rural del municipio de Chaparral	contrato suspendido a la espera de giro de recursos del municipio.	\$193.207.250
Adecuación institucional en la sala de partos y unidad gineco obstétrica	Proyecto aprobado en comité de política social del municipio de chaparral para ser ejecutado directamente por la Alcaldía, se encuentra en proceso de verificación de cantidades y presupuestos para su contratación	\$404.321.813

SEGUIMIENTO POA



HOSPITAL

SAN JUAN BAUTISTA

Chaparral - Tolima



<u>CALIDAD</u>	META	RESULTADO
1TRIMESTRE	40%	32%
2TRIMESTRE	35%	26%
3TRIMESTRE	14%	0%
4TRIMESTRE	11%	0%
TOTAL	100%	57%

<u>COR ASISTENCIAL</u>	META	RESULTADO
1TRIMESTRE	27%	11%
2TRIMESTRE	27%	34%
3TRIMESTRE	23%	0%
4TRIMESTRE	23%	0%
TOTAL	100%	45%

<u>ADMINISTRATIVA Y FINANCIERA</u>	META	RESULTADO
1TRIMESTRE	23%	13%
2TRIMESTRE	28%	38%
3TRIMESTRE	27%	0%
4TRIMESTRE	22%	0%
TOTAL	100%	50%

<u>CONTROL INTERNO</u>	META	RESULTADO
1TRIMESTRE	38%	38%
2TRIMESTRE	14%	14%
3TRIMESTRE	14%	0%
4TRIMESTRE	34%	0%
TOTAL	100%	51%

<u>PLANEACIÓN</u>	META	RESULTADO
1TRIMESTRE	65%	62%
2TRIMESTRE	12%	6%
3TRIMESTRE	13%	0%
4TRIMESTRE	10%	0%
TOTAL	100%	68%

INFORME GERENCIAL CON BASE EN RIPS II TRIMESTRE 2018



HOSPITAL

SAN JUAN BAUTISTA

Chaparral - Tolima

DISTRIBUCIÓN POR MUNICIPIO Y ZONA

MUNICIPIO	RURAL	URBANO	TOTAL	%	% ACUM
CHAPARRAL	4999	12034	17033	86,7	86,7
ORTEGA		600	600	3,1	89,7
RIOBLANCO		589	589	3,0	92,7
SAN ANTONIO		464	464	2,4	95,1
ATACO		367	367	1,9	97,0
PLANADAS		255	255	1,3	98,3
IBAGUE		95	95	0,5	98,8
BOGOTÁ DC		76	76	0,4	99,1
COYAIMA		19	19	0,1	99,2
ALPUJARRA		18	18	0,1	99,3
PUTUMAYO		16	16	0,1	99,4
CUNDINAMARCA		8	8	0,0	99,5
ESPINAL		7	7	0,0	99,5
HUILA		7	7	0,0	99,5
RONCESVALLES		7	7	0,0	99,6
(en blanco)		6	6	0,0	99,6
GUAMO		5	5	0,0	99,6
QUINDIO		5	5	0,0	99,6
SALDAÑA		5	5	0,0	99,7
LIBANO		4	4	0,0	99,7
PURIFICACION		4	4	0,0	99,7
SAN LUIS		4	4	0,0	99,7
AMBALEMA		3	3	0,0	99,7
ANTIOQUIA		3	3	0,0	99,8
ARMERO		3	3	0,0	99,8
BOYACÁ		3	3	0,0	99,8
CAJAMARCA		3	3	0,0	99,8
CALDAS		3	3	0,0	99,8
MELGAR		3	3	0,0	99,8
SANTANDER		3	3	0,0	99,9
VILLAHERMOSA		3	3	0,0	99,9
ALVARADO		2	2	0,0	99,9
NATAGAIMA		2	2	0,0	99,9
ROVIRA		2	2	0,0	99,9
VALLE DEL CAUCA		2	2	0,0	99,9
OTROS MUNICIPIO Y/O DEPARTAMENTOS		18	18	0,1	100,0
Total general	4999	14648	19647	100,0	

DISTRIBUCIÓN POR EDAD Y SEXO

GRUPO ETARIO	MUJERES	HOMBRE	TOTAL	%
RECIEN NACIDO	80	76	156,0	0,79
DE 1 A 11 MESES	394	426	820,0	4,17
DE 1 A 4 AÑOS	925	1098	2023,0	10,30
DE 5 A 19 AÑOS	2979	2338	5317,0	27,07
DE 20 A 39 AÑOS	3369	1311	4680,0	23,83
DE 40 A 59 AÑOS	2405	1083	3488,0	17,76
DE 60 Y MAS AÑOS	1850	1309	3159,0	16,08
Total general	12002	7641	19643,0	
% POR SEXO	61,10	38,90		100

MORBILIDAD CONSULTA MEDICA GENERAL SEGUNDO TRIMESTRE 2018

DIAGNÓSTICO PRINCIPAL	CANTIDAD	%	% ACUM
Hipertension esencial (primaria)	1394	11,1	11,1
Examen del estado de desarrollo del adolescente	882	7,0	18,1
SIN DIAGNOSTICO	398	3,2	21,3
Supervision de embarazo de alto riesgo, sin otra especificación	347	2,8	24,1
Cefalea	258	2,1	26,1
Supervision de otros embarazos de alto riesgo	245	2,0	28,1
Lumbago no especificado	240	1,9	30,0
Infección de vias urinarias, sitio no especificado	231	1,8	31,8
Control de salud de rutina del niño	204	1,6	33,5
Diabetes mellitus no insulino dependiente, sin mención de complicación	197	1,6	35,0
Otros exámenes generales	193	1,5	36,6
Parasitosis intestinal, sin otra especificación	188	1,5	38,1
Mareo y desvanecimiento	183	1,5	39,5
Rinofaringitis aguda [resfriado común]	181	1,4	41,0
Hipotiroidismo, no especificado	156	1,2	42,2
Examen médico general	149	1,2	43,4
Consulta para asesoría sobre el virus de la inmunodeficiencia humana [VIH]	126	1,0	44,4
Consejo y asesoramiento general sobre la anticoncepción	116	0,9	45,3
Dolor en miembro	116	0,9	46,3
Gastritis crónica, no especificada	116	0,9	47,2
Infección aguda de las vías respiratorias superiores, no especificada	115	0,9	48,1
Vaginitis aguda	113	0,9	49,0
Gastritis, no especificada	108	0,9	49,9
Persona que teme estar enferma, a quien no se hace diagnóstico	102	0,8	50,7
SUBTOTAL			
OTROS DIAGNOSTICOS (I010)	2191	17,5	
Total general	12549	100,0	

MORBILIDAD CONSULTA ODONTOLÓGICA TRIMESTRE 2018

II

DIAGNÓSTICO PRINCIPAL	CANTIDAD	%	% ACUM
Examen odontológico	580	52,5	52,5
SIN DIAGNOSTICO REGISTRADO	498	45,1	97,6
Caries de la dentina	7	0,6	98,2
Celulitis y absceso de boca	6	0,5	98,7
Maloclusion de tipo no especificado	2	0,2	98,9
Necrosis de la pulpa	2	0,2	99,1
Pulpitis	2	0,2	99,3
Tumefaccion, masa o prominencia localizada en el cuello	2	0,2	99,5
Absceso periapical con fistula	1	0,1	99,6
Dientes supernumerarios	1	0,1	99,6
Dolor facial atipico	1	0,1	99,7
Fractura del malar y del hueso maxilar superior	1	0,1	99,8
Gingivitis crónica	1	0,1	99,9
Otras enfermedades periodontales	1	0,1	100,0
Total general	1105	100,0	100,0

MORBILIDAD CONSULTA DE OPTOMETRIA TRIMESTRE 2018

II

DIAGNÓSTICO PRINCIPAL	CANTIDAD	%	% ACUM
Presbicia	219	27,3	27,3
Examen de ojos y de la vision	163	20,3	47,6
Astigmatismo	88	11,0	58,5
SIN DIAGNOSTICO REGISTRADO	59	7,3	65,9
Ambliopia ex anopsia	39	4,9	70,7
Hipermetropia	36	4,5	75,2
Miopia	35	4,4	79,6
Conjuntivitis crónica	27	3,4	82,9
Catarata senil nuclear	12	1,5	84,4
Catarata senil, no especificada	12	1,5	85,9
Pterigion	9	1,1	87,0
Control de salud de rutina del niño	8	1,0	88,0
Conjuntivitis mucopurulenta	7	0,9	88,9
Cuerpo extraño en la cornea	7	0,9	89,8
Cuerpo extraño en parte externa del ojo, sitio no especificado	6	0,7	90,5
Trastornos de la acomodacion	6	0,7	91,3
Conjuntivitis atopica aguda	5	0,6	91,9
Degeneracion de la macula y del polo posterior del ojo	5	0,6	92,5
Blefarconjuntivitis	4	0,5	93,0
Examen durante el periodo de crecimiento rapido en la infancia	4	0,5	93,5
Orzuelo y otras inflamaciones profundas del parpado	4	0,5	94,0
Dolor ocular	3	0,4	94,4
Estrabismo concomitante divergente	3	0,4	94,8
SUBTOTAL	761	94,8	
OTROS DIAGNOSTICOS (30)	42	5,2	
TOTAL GENERAL	803	100,0	

MORBILIDAD CONSULTA PSICOLOGIA TRIMESTRE 2018

II

DIAGNÓSTICO PRINCIPAL	CANTIDAD	%	% ACUM
Examen de seguimiento consecutivo a psicoterapia	21	11,7	11,7
Otros problemas relacionados con el estilo de vida	17	9,4	21,1
Supervision de primigesta muy joven	12	6,7	27,8
Supervision de otros embarazos de alto riesgo	10	5,6	33,3
Abuso sexual	7	3,9	37,2
Supervision de primer embarazo normal	7	3,9	41,1
Problemas relacionados con la necesidad de supervision continua	6	3,3	44,4
Trastorno de estres postraumatico	6	3,3	47,8
Trastorno del comportamiento social en la niñez, no especificado	6	3,3	51,1
Trastorno depresivo recurrente, episodio moderado presente	6	3,3	54,4
Trastorno mixto de ansiedad y depresion	6	3,3	57,8
Problemas relacionados con el bajo rendimiento escolar	5	2,8	60,6
Problemas relacionados con otros hechos estresantes que afectan a la familia y al hogar	5	2,8	63,3
Otros trastornos del comportamiento social en la niñez	3	1,7	65,0
Problemas relacionados con el uso de drogas	3	1,7	66,7
Episodio depresivo leve	2	1,1	67,8
Extension de certificado medico	2	1,1	68,9
Otros trastornos depresivos recurrentes	2	1,1	70,0
Parto unico espontaneo, presentacion cefalica de vertice	2	1,1	71,1
Problemas relacionados con el apoyo familiar inadecuado	2	1,1	72,2
Problemas relacionados con la desaparicion o muerte de un miembro de la familia	2	1,1	73,3
Problemas relacionados con la necesidad de ayuda para el cuidado personal	2	1,1	74,4
Problemas relacionados con la supervision o el control inadecuados de los padres	2	1,1	
SUBTOTAL	136	75,6	75,6
OTROS DIAGNOSTICOS (370)	44	24,4	
TOTAL GENERAL	180	100,0	

MORBILIDAD CONSULTA ANESTESIOLOGIA II TRIMESTRE 2018

DIAGNÓSTICO PRINCIPAL	CANTIDAD	%	% ACUM
Hernia inguinal unilateral o no especificada, sin obstrucción ni gangrena	39	13,1	13,1
Otras colelitiasis	38	12,8	25,9
Hernia umbilical sin obstrucción ni gangrena	24	8,1	34,0
Esterilización	22	7,4	41,4
Leiomioma del Útero, sin otra especificación	22	7,4	48,8
Tumefacción, masa o prominencia localizada en parte no especificada	21	7,1	55,9
Hiperplasia adenomatosa del endometrio	14	4,7	60,6
Otras consultas especificadas	10	3,4	64,0
Hiperplasia de glándula del endometrio	9	3,0	67,0
Prolapso genital femenino, no especificado	9	3,0	70,0
Otras hernias ventrales y las no especificadas sin obstrucción o gangrena	8	2,7	72,7
Catarata, no especificada	7	2,4	75,1
Dolor, no especificado	7	2,4	77,4
Gastritis, no especificada	6	2,0	79,5
Otros prolapsos genitales femeninos	4	1,3	80,8
Varices en otros sitios especificados	4	1,3	82,2
Cistocele	3	1,0	83,2
Polipo del tracto genital femenino, no especificado	3	1,0	84,2
Prepucio redundante, fimosis y parafimosis	3	1,0	85,2
Hipertrofia de las adenoides	2	0,7	85,9
Prolapso uterovaginal completo	2	0,7	86,5
Trastorno de la próstata, no especificado	2	0,7	87,2
Amputación traumática de cadera y muslo, nivel no especificado	1	0,3	87,5
SUBTOTAL	260	87,5	
OTROS DIAGNOSTICOS (37)	37	12,5	
TOTAL GENERAL	297	100,0	

MORBILIDAD CONSULTA CIRUGIA TRIMESTRE 2018

II

DIAGNÓSTICO PRINCIPAL	CANTIDAD	%	% ACUM
Otras colelitiasis	38	11,3	11,3
Hernia inguinal unilateral o no especificada, sin obstruccion ni gangrena	37	11,0	22,3
Insuficiencia venosa (crónica) (periferica)	28	8,3	30,6
Hernia umbilical sin obstruccion ni gangrena	26	7,7	38,3
Tumor benigno lipomatoso de piel y de tejido subcutaneo del tronco	22	6,5	44,8
Hemorroides internas sin complicacion	14	4,2	49,0
Otras hernias ventrales y las no especificadas sin obstruccion o gangrena	11	3,3	52,2
Otros dolores abdominales y los no especificados	8	2,4	54,6
Quiste epidermico	8	2,4	57,0
Sindrome del colon irritable sin diarrea	8	2,4	59,3
Tumor benigno lipomatoso de piel y de tejido subcutaneo de cabeza, cara y cuello	8	2,4	61,7
Otras gastritis	7	2,1	63,8
Tumor benigno del higado	7	2,1	65,9
Hernia inguinal bilateral, sin obstruccion ni gangrena	6	1,8	67,7
Fibroadenosis de mama	5	1,5	69,1
Granuloma por cuerpo extraño en tejido blando, no clasificado en otra parte	4	1,2	70,3
Sindrome del colon irritable con diarrea	4	1,2	71,5
Tumor benigno de los testiculos	4	1,2	72,7
Fistula anorrectal	3	0,9	73,6
Mama supernumeraria	3	0,9	74,5
Tumefaccion, masa o prominencia localizada en el tronco	3	0,9	75,4
Tumor benigno de la mama	3	0,9	76,3
Tumor benigno lipomatoso de piel y de tejido subcutaneo de miembros	3	0,9	77,2
Varices escrotales	3	0,9	78,0
SUBTOTAL	263	78,0	
OTROS DIAGNOSTICOS (37)	74	22,0	
TOTAL GENERAL	337	100,0	

MORBILIDAD CONSULTA CIRUGIA PEDIATRICA II TRIMESTRE 2018

DIAGNÓSTICO PRINCIPAL	CANTIDAD	%	% ACUM
Hernia inguinal unilateral o no especificada, sin obstruccion ni gangrena	9	20,0	20,0
Hernia umbilical sin obstruccion ni gangrena	9	20,0	40,0
Prepucio redundante, fimosis y parafimosis	5	11,1	51,1
Testiculo no descendido, unilateral	4	8,9	60,0
Constipacion	3	6,7	66,7
Adenomegalia localizada	2	4,4	71,1
Anquiloglosia	2	4,4	75,6
Absceso cutaneo, furunculo y antrax del tronco	1	2,2	77,8
Control de salud de rutina del niño	1	2,2	80,0
Enfermedad del reflujo gastroesofagico sin esofagitis	1	2,2	82,2
Gastrostomia	1	2,2	84,4
Hemangioma, de cualquier sitio	1	2,2	86,7
Hidrocele enquistado	1	2,2	88,9
Otras displasias mamarias benignas	1	2,2	91,1
Otras hernias ventrales y las no especificadas sin obstruccion o gangrena	1	2,2	93,3
Otros estados postquirurgicos especificados	1	2,2	95,6
Tumefaccion, masa o prominencia localizada en la cabeza	1	2,2	97,8
SIN DIAGNOSTICO REGISTRADO	1	2,2	100,0
Total general	45	100,0	200,0

MORBILIDAD CONSULTA GASTROENTEROLOGIA

II TRIMESTRE 2018

DIAGNÓSTICO PRINCIPAL	CANTIDAD	%	% ACUM
CODIGO	Total		
Gastritis, no especificada	36	75,0	75,0
Otros dolores abdominales y los no especificados	6	12,5	87,5
Diarrea funcional	2	4,2	91,7
Enfermedad del reflujo gastroesofagico con esofagitis	1	2,1	93,8
Hemorragia gastrointestinal, no especificada	1	2,1	95,8
Hemorroides internas sin complicacion	1	2,1	97,9
SIN DIAGNOSTICO REGISTRADO	1	2,1	100,0
Total general	48	100,00	

MORBILIDAD CONSULTA MEDICINA INTERNA II TRIMESTRE 2018

DIAGNÓSTICO PRINCIPAL	CANTIDAD	%	% ACUM
Hipertension esencial (primaria)	301	26,9	26,9
Diabetes mellitus no insulino dependiente, sin mencion de complicacion	112	10,0	36,9
Diabetes mellitus insulino dependiente, con complicaciones multiples	107	9,6	46,5
Diabetes mellitus insulino dependiente, sin mencion de complicacion	46	4,1	50,6
Enfermedad pulmonar obstructiva crónica, no especificada	46	4,1	54,7
Dolor en el pecho, no especificado	34	3,0	57,8
Hipotiroidismo, no especificado	33	3,0	60,7
Insuficiencia cardiaca, no especificada	28	2,5	63,2
Gastritis, no especificada	24	2,1	65,4
Cefalea	23	2,1	67,4
Cardiomiopatia isquemica	18	1,6	69,1
Poliartropatia inflamatoria	18	1,6	70,7
Diabetes mellitus no insulino dependiente, con complicaciones multiples	16	1,4	72,1
Artritis reumatoide, no especificada	15	1,3	73,4
Otros dolores abdominales y los no especificados	15	1,3	74,8
Hiperlipidemia mixta	13	1,2	75,9
Obesidad debida a exceso de calorías	13	1,2	77,1
Anemia por deficiencia de hierro sin otra especificación	10	0,9	78,0
Disnea	8	0,7	78,7
Leishmaniasis cutánea	8	0,7	79,4
Enfermedad renal crónica, no especificada	7	0,6	80,1
Fibrilacion y aleteo auricular	7	0,6	80,7
Nodulo tiroideo solitario no toxico	7	0,6	81,3
Tirotoxicosis, no especificada	7	0,6	81,9
Epilepsia, tipo no especificado	6	0,5	82,5
SUBTOTAL	922	82,5	
OTROS DIAGNOSTICOS (124)	196	17,5	
TOTAL GENERAL	1118	100,0	

MORBILIDAD CONSULTA OFTALMOLOGIA

II TRIMESTRE 2018

DIAGNÓSTICO PRINCIPAL	CANTIDAD	%	% ACUM
Catarata senil, no especificada	10	13,5	13,5
Pterigion	9	12,2	25,7
Presbicia	8	10,8	36,5
Conjuntivitis crónica	7	9,5	45,9
Glaucoma primario de angulo abierto	7	9,5	55,4
Catarata senil nuclear	5	6,8	62,2
Degeneracion de la macula y del polo posterior del ojo	5	6,8	68,9
Retinopatia diabetica	4	5,4	74,3
Coriorretinitis, no especificada	3	4,1	78,4
Iridociclitis, no especificada	2	2,7	81,1
Leucoma adherente	2	2,7	83,8
Amaurosis fugaz	1	1,4	85,1
Astigmatismo	1	1,4	86,5
Catarata senil, tipo morgagnian	1	1,4	87,8
Depositos cristalinos en el cuerpo vitreo	1	1,4	89,2
Estrabismo concomitante convergente	1	1,4	90,5
Examen de ojos y de la vision	1	1,4	91,9
Exceso e insuficiencia de la convergencia ocular	1	1,4	93,2
Glaucoma, no especificado	1	1,4	94,6
Hemorragia del vitreo	1	1,4	95,9
Orzuelo y otras inflamaciones profundas del parpado	1	1,4	97,3
Presencia de lentes intraoculares	1	1,4	98,6
Queratopatia vesicular	1	1,4	100,0
Total general	74	100,0	

MORBILIDAD CONSULTA ORTOPEDIA II TRIMESTRE 2018

DIAGNÓSTICO PRINCIPAL	CANTIDAD	%	% ACUM
Lumbago no especificado	72	19,4	19,4
Síndrome del manguito rotatorio	20	5,4	24,7
Trastornos rotulofemorales	16	4,3	29,0
Otras gonartrosis primarias	13	3,5	32,5
SIN DIAGNOSTICO REGISTRADO	12	3,2	35,8
Fractura de la epifisis inferior del radio	11	3,0	38,7
Otras deformidades congénitas de la cadera	10	2,7	41,4
Síndrome del túnel carpiano	10	2,7	44,1
Gonartrosis, no especificada	9	2,4	46,5
Otros trastornos de los meniscos	9	2,4	48,9
Otros trastornos internos de la rodilla	7	1,9	50,8
Pie plano congénito	7	1,9	52,7
Fractura del perone solamente	6	1,6	54,3
Gonartrosis primaria, bilateral	6	1,6	55,9
Otras anomalías de la marcha y de la movilidad y las no especificadas	6	1,6	57,5
Fractura de la diafisis del radio	5	1,3	58,9
Fractura de la epifisis inferior del humero	5	1,3	60,2
Trastorno de menisco debido a desgarro o lesión antigua	5	1,3	61,6
Contusión de la rodilla	4	1,1	62,6
Fractura del calcáneo	4	1,1	63,7
Secuelas de fractura del fémur	4	1,1	64,8
Trastornos de disco lumbar y otros, con radiculopatía	4	1,1	65,9
SUBTOTAL	245	65,9	
OTROS DIAGNOSTICO (97)	127	34,1	
TOTAL GENERAL	372	100,0	

MORBILIDAD CONSULTA PEDIATRIA

II TRIMESTRE 2018

DIAGNÓSTICO PRINCIPAL	CANTIDAD	%	% ACUM
Consulta para atención y supervisión de la salud del niño abandonado	89	9,8	9,8
Falta del desarrollo fisiológico normal esperado, sin otra especificación	47	5,2	15,0
Control de salud de rutina del niño	39	4,3	19,4
Infección aguda de las vías respiratorias superiores, no especificada	34	3,8	23,1
Obesidad, no especificada	27	3,0	26,1
Aumento anormal de peso	21	2,3	28,4
Asma predominantemente alérgica	20	2,2	30,6
Cefalea	20	2,2	32,9
Infección de vías urinarias, sitio no especificado	20	2,2	35,1
Trastorno generalizado del desarrollo no especificado	18	2,0	37,1
Bronquiolitis aguda, no especificada	16	1,8	38,8
Parasitosis intestinal, sin otra especificación	15	1,7	40,5
Otros trastornos del desarrollo y crecimiento óseo	14	1,5	42,0
Otros recién nacidos prematuro	12	1,3	43,4
Anemia nutricional, no especificada	10	1,1	44,5
Dermatitis atópica, no especificada	10	1,1	45,6
Otras faltas del desarrollo fisiológico normal esperado	10	1,1	46,7
#N/A	10	1,1	47,8
Desnutrición proteicoenergética moderada	9	1,0	48,8
Bronquitis crónica no especificada	8	0,9	49,7
Deformidad congénita de la cadera, no especificada	8	0,9	50,6
Anemia por deficiencia de hierro sin otra especificación	7	0,8	51,3
Bronquitis aguda, no especificada	7	0,8	52,1
Diarrea y gastroenteritis de presunto origen infeccioso	7	0,8	52,9
SUBTOTAL	478	52,9	
OTROS DIAGNOSTICO(215)	426	47,1	
TOTAL GENERAL	904	100,0	

MORBILIDAD CONSULTA GINECOOBSTETRICIA

II TRIMESTRE 2018

DIAGNÓSTICO PRINCIPAL	CANTIDAD	%	% ACUM
Supervision de embarazo de alto riesgo, sin otra especificación	520	44,4	44,4
Displasia cervical leve	55	4,7	49,1
Supervision de embarazo normal no especificado	51	4,4	53,4
Sindrome de ovario poliquistico	47	4,0	57,4
Examen de seguimiento consecutivo a cirugía por otras afecciones	40	3,4	60,8
Leiomioma del Útero, sin otra especificación	37	3,2	64,0
Quiste en desarrollo del ovario	30	2,6	66,6
Vaginitis aguda	29	2,5	69,0
Consejo y asesoramiento general sobre la anticoncepcion	28	2,4	71,4
Mastopatía quística difusa	27	2,3	73,7
Hiperplasia adenomatosa del endometrio	24	2,0	75,8
Enfermedad inflamatoria del cuello uterino	22	1,9	77,6
Cistocele	21	1,8	79,4
Esterilización	16	1,4	80,8
Incontinencia urinaria, no especificada	16	1,4	82,2
Atrofia de la vulva	15	1,3	83,4
Dolor pélvico y perineal	14	1,2	84,6
Otros exámenes generales	13	1,1	85,8
Tumor de comportamiento incierto o desconocido del ovario	13	1,1	86,9
Masa no especificada en la mama	12	1,0	87,9
Prolapso uterovaginal completo	10	0,9	88,7
Enfermedad inflamatoria pélvica femenina, no especificada	9	0,8	89,5
Supervision de otros embarazos normales	9	0,8	90,3
SUBTOTAL	1058	90,3	
OTROS DIAGNOSTICOS (520)	114	9,7	
TOTAL GENERAL			

MORBILIDAD CONSULTA URGENCIAS II TRIMESTRE 2018

DIAGNÓSTICO PRINCIPAL	CANTIDAD	%	% ACUM
Fiebre, no especificada	449	7,3	7,3
Diarrea y gastroenteritis de presunto origen infeccioso	292	4,8	12,1
Otros dolores abdominales y los no especificados	265	4,3	16,4
Cefalea	235	3,8	20,3
Dolor abdominal localizado en parte superior	183	3,0	23,3
Dolor localizado en otras partes inferiores del abdomen	162	2,7	25,9
Dolor agudo	156	2,6	28,5
Infección de vías urinarias, sitio no especificado	150	2,5	30,9
Infección aguda no especificada de las vías respiratorias inferiores	133	2,2	33,1
Dolor pélvico y perineal	126	2,1	35,1
Nausea y vomito	96	1,6	36,7
Lumbago no especificado	95	1,6	38,3
Dolor en el pecho, no especificado	89	1,5	39,7
Amigdalitis aguda, no especificada	82	1,3	41,1
Parto unico espontaneo, presentacion cefalica de vertice	76	1,2	42,3
Rinofaringitis aguda [resfriado comun]	72	1,2	43,5
Otros dolores en el pecho	71	1,2	44,7
Hipertension esencial (primaria)	67	1,1	45,7
Infección aguda de las vías respiratorias superiores, no especificada	62	1,0	46,8
Colico renal, no especificado	58	0,9	47,7
Bronquitis aguda, no especificada	50	0,8	48,5
Bronquiolitis aguda, no especificada	49	0,8	49,3
Enfermedad pulmonar obstructiva crónica con exacerbacion aguda, no especificada	49	0,8	50,1
Otitis media, no especificada	44	0,7	50,9
Contusion de la rodilla	41	0,7	51,5
Contusion del torax	41	0,7	52,2
Supervision de otros embarazos de alto riesgo	41	0,7	52,9
SUBTOTAL	3234	52,9	
OTROS DIAGNOSTICO(754)	2878	47,1	
TOTAL GENERAL	6112	100,0	

MORBILIDAD POR OBSERVACIÓN

DIAGNÓSTICO	CANTIDAD	%	% ACUM
Diarrea y gastroenteritis de presunto origen infeccioso	90	13,3	13,3
Fiebre, no especificada	63	9,3	22,6
Otros dolores abdominales y los no especificados	46	6,8	29,4
Dolor abdominal localizado en parte superior	39	5,8	35,2
Infección aguda no especificada de las vías respiratorias inferiores	23	3,4	38,6
Nausea y vomito	22	3,2	41,8
Infección de vías urinarias, sitio no especificado	21	3,1	44,9
Dolor localizado en otras partes inferiores del abdomen	21	3,1	48,0
Dolor pélvico y perineal	16	2,4	50,4
Cefalea	15	2,2	52,6
Hipertension esencial (primaria)	14	2,1	54,7
Enfermedad pulmonar obstructiva crónica con exacerbación aguda, no especificada	11	1,6	56,3
Otros dolores en el pecho	10	1,5	57,8
Sincope y colapso	9	1,3	59,1
Dolor en el pecho, no especificado	9	1,3	60,4
Otros vertigos periféricos	8	1,2	61,6
Contacto traumático con escorpión, vivienda	8	1,2	62,8
Dolor agudo	7	1,0	63,8
Hemorragia vaginal y uterina anormal, no especificada	7	1,0	64,8
Bronquitis aguda, no especificada	7	1,0	65,9
Mareo y desvanecimiento	7	1,0	66,9
Depleción del volumen	6	0,9	67,8
Dolor precordial	6	0,9	68,7
Infección aguda de las vías respiratorias superiores, no especificada	6	0,9	69,6
Traumatismo de la cabeza, no especificado	5	0,7	70,3
Disnea	5	0,7	71,0
SUBTOTAL	481	71,0	
OTROS DIAGNOSTICO(133)	196	29,0	
TOTAL GENERAL	677	100,0	

MORBILIDAD DE EGRESO

DIAGNÓSTICO	CANTIDAD	%	% ACUM
Parto unico espontaneo, presentacion cefalica de vertice	134	11,8	11,8
Fiebre, no especificada	38	3,3	15,1
Infección de vías urinarias, sitio no especificado	38	3,3	18,5
Parto por cesarea, sin otra especificación	37	3,3	21,7
Otros dolores abdominales y los no especificados	34	3,0	24,7
Otras coleditiasis	32	2,8	27,5
Parto por cesarea electiva	32	2,8	30,3
Infección aguda no especificada de las vías respiratorias inferiores	21	1,8	32,2
Dolor localizado en otras partes inferiores del abdomen	19	1,7	33,8
Esterilizacion	19	1,7	35,5
Apendicitis, no especificada	16	1,4	36,9
Bronquiolitis aguda, no especificada	16	1,4	38,3
Dolor abdominal localizado en parte superior	16	1,4	39,7
Supervision de otros embarazos de alto riesgo	16	1,4	41,1
Apendicitis aguda, no especificada	14	1,2	42,4
Insuficiencia cardiaca congestiva	14	1,2	43,6
Enfermedad pulmonar obstructiva crónica con exacerbacion aguda, no especificada	13	1,1	44,7
Enfermedad pulmonar obstructiva crónica, no especificada	12	1,1	45,8
Neumonía bacteriana, no especificada	12	1,1	46,8
Convalecencia consecutiva a cirugía	11	1,0	47,8
Diarrea y gastroenteritis de presunto origen infeccioso	11	1,0	48,8
Dolor agudo	11	1,0	49,7
Supervision de embarazo de alto riesgo, sin otra especificación	11	1,0	50,7
Fiebre del dengue [dengue clasico]	10	0,9	51,6
Hipertension esencial (primaria)	10	0,9	52,5
SUBTOTAL	597	52,5	
OTROS DIAGNOSTICO(241)	541	47,5	
TOTAL GENERAL	1138	100,0	



HOSPITAL
SAN JUAN BAUTISTA E.S.E.
Chaparral - Tolima

MUCHAS GRACIAS.....



Chaparral - Tolima, Calle 11 entre Carrera 9 y 10
PBX (8) 246 00 77

www.hospitalsanjuanbautista.gov.co

ACTIVIDADES POR
UNIDAD FUNCIONAL